



Betjeningsvejledning

TwinBus boligtelefon D7630/..



 Volumentast

 Døråbner-tast

◀FREUND▶

FREUND ELEKTRONIK A/S

Fuglebakken 119

5210 Odense NV

Tlf. 66 16 24 14

Fax 66 16 29 44

E-mail: freund@freund.dk




www.freund.dk

Betjening

Ændring af opkaldstone


Opkaldstone i den første programmerede ringetast (hoveddørkald) kan til enhver tid ændres.

Alle andre ringetaster, f.eks. yderligere døre, tasteadaptere etc., som indstilles på den samme boligtelefon, får automatisk tildelt en anden opkaldstone.

- Tryk på volumentasten  uden at løfte røret og hold den nede.
- Tryk kort på døråbner-tasten  i mindre end 1 sek. og den indstillede opkaldstone høres.
- Tryk flere gange på døråbner-tasten , til den ønskede opkaldstone høres.




Den sidst hørte opkaldstone gemmes automatisk.

Optisk opkaldsvisning



Et dørkald vises også ved hjælp af en rød blinkende lysdiode i volumentasten , selv om opkaldsafbryderen er aktiveret.

Opkaldsafbrydelse

Hvis dørkald ikke skal kunne høres:

- Tryk kort på volumentasten .
- Lysdioden i volumentasten  lyser rødt.
- Dørkald kan ikke høres, volumentasten  blinker ved dørkald.
- Når der trykkes på tasten igen, deaktiveres opkaldsafbryderen, som kontrol høres det indstillede tonekald.

Ændring af lydstyrken på dørkalds-signalerne (4-trins)

- Tryk på volumentasten  og hold den nede til den ønskede lydstyrke høres.
- Slip volumentasten .
- Den sidst hørte lydstyrke gemmes.

Tænding af trappelys (gælder kun ved fjernomskifter)

- Løft røret.
- Tryk kort på volumentasten .