

---

# BRUGSVEJLEDNING

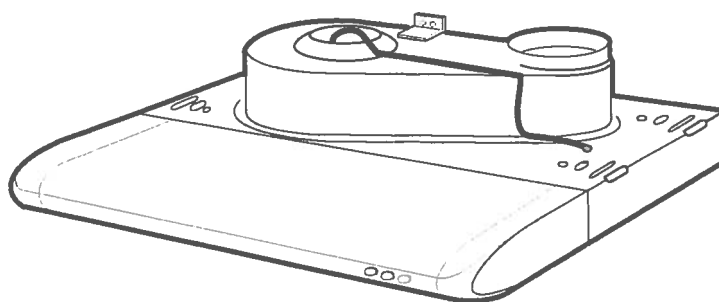
## VOSS EMHÆTTE

---

MODEL NR.  
VHM 602-1

PRODUKT NR.  
942 601 102

NOTER SERIENUMMER HER



**VOSS**  
det danske  
komfur

## Rengøring af fedtfilteret

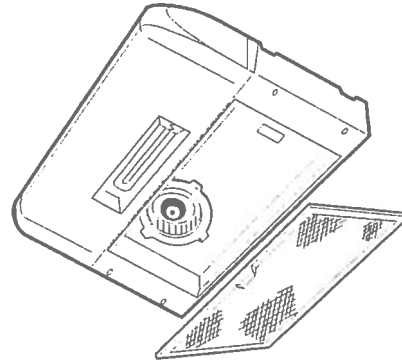
Rengøring bør foretages hver eller hveranden måned.

Jo renere filteret er, des bedre kan det optage fedtet.

Aftag filteret på følgende måde (se billedet):

1. Tag fat om håndtaget og tryk filteret bagud.
2. Træk filteret ned i bagkant og træk det fremad.

Fedtfilteret består af aluminiumstråde, hvor fedtet opfanges. Filteret rengøres i varmt sæbevand eller i opvaskemaskine. Lad filteret tørre inden det sættes på plads igen. OBS! I opvaskemaskine kan filteret få en vis misfarvning.



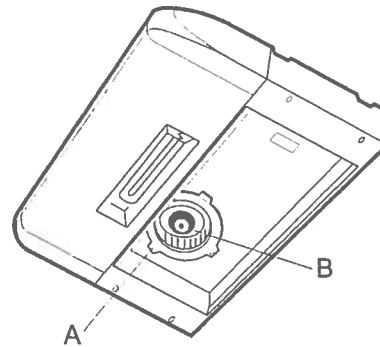
Ved enhver form for vedligeholdelse eller rengøring skal enhættens strømtilførsel gøres strømløs, enten ved at trække stikket ud af stikkontakten, eller ved at fjerne sikringen i eltavlen.

## Rengøring af motorhus

Efter behov kan motorhuset også rengøres (se billedet):

1. Fjern fedtfilteret.
2. Afmonter indløbsringen (A) ved at dreje den mod uret.
3. Afmonter ventilatorhjulet ved at løsne skruen (B).

Ved afmontering af ventilatorhjulet anbefales det at bruge handsker. Rengør alle plast- og metaldele med varmt vand og håndopvaskemiddel. Montér alle delene i modsat rækkefølge.



## Udskiftning af lysstofrør

Ved udskiftning af lysstofrøret skal der være slukket for strømtilførselen.

1. Fjern lampeglasset ved at trykke de to snaplåse fremad (se billedet).
2. Udskift lysstofrøret med et tilsvarende.

For at undgå skader på lysrøret ved demontering, anbefales det at sætte en finger for enden samtidig med at der trækkes forsigtig.

